

Übungsreihenfolge Beginner's

25. APRIL 2026 | KV MÜNCHENBUCHSEE

1. Liegen in der Gruppe (1)
2. Bringen eines Gegenstandes (7)
3. Heranrufen in die Grundposition (4)
4. Um eine Kegelgruppe herumschicken (9)
5. Freifolge (2)
6. Voran senden in ein Viereck (6)
7. Position aus der Bewegung (3)
8. Distanzkontrolle (8)
9. Springen über eine Hürde (5)
10. Gesamteindruck (10)

Viel Glück!



Übungsreihenfolge FCI 1

25. APRIL 2026 | KV MÜNCHENBUCHSEE

1. Sitzen in der Gruppe (1)
2. Heranrufen in die Grundposition (4)
3. Voran senden in ein Viereck mit Ablegen (5)
4. Freifolge (2)
5. Um eine Kegelgruppe herumschicken (8)
6. Position aus der Bewegung (3)
7. Distanzkontrolle (6)
8. Bringen und Springen über eine Hürde (7)
9. Gesamteindruck (9)

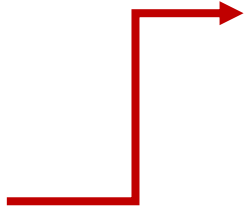
Viel Glück!




Freifolge FCI 1

ÜBUNG BEGINNT

Normalschritt,
rechts,
Halt,
2 Schritte vor,
2 Schritte zurück,



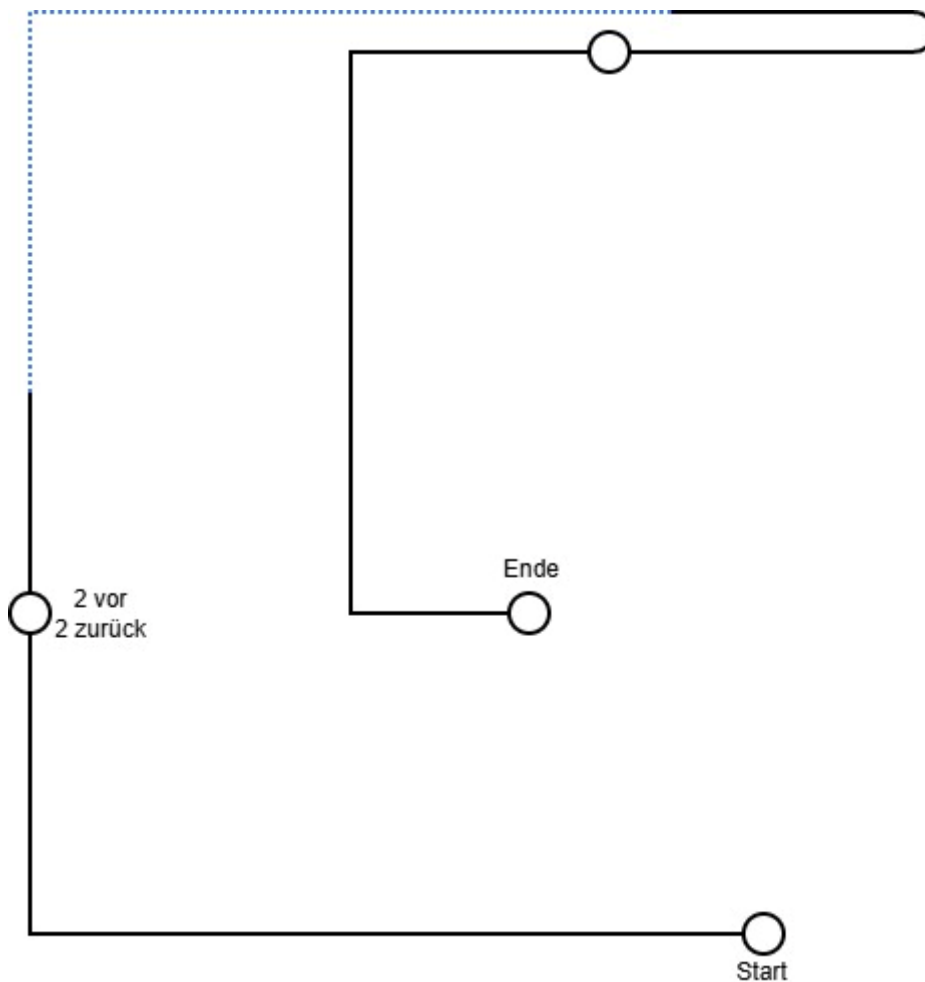
Normalschritt,
Laufschritt,
rechts,
Normalschritt,
Kehrt,
Halt,



Normalschritt,
links,
links,
Halt
ÜBUNG BEENDET

- Halt
- ⌋ Kehrt
- ↔ Schritte

- Normalschritt
- ⋯ Laufschritt



Übungsreihenfolge FCI 2

25. APRIL 2026 | KV MÜNCHENBUCHSEE

1. Liegen in der Gruppe (1)
2. Heranrufen mit Steh in die Grundposition (4)
3. Identifizieren (7)
4. Um eine Kegelgruppe herumschicken mit Abstoppen und Springen über eine Hürde (9)
➤ **Platz**
5. Freifolge (2)
6. Distanzkontrolle (8)
➤ **Steh - Sitz - Platz - Steh - Sitz - Platz**
7. Apportieren mit Richtungsanweisung (6)
8. Voran senden in ein Viereck mit Ablegen und Abrufen (5)
9. Positionen aus der Bewegung (3)
➤ **Steh - Platz**
10. Gesamteindruck (10)

Viel Glück!



Übungsreihenfolge FCI 3

25. APRIL 2026 | KV MÜNCHENBUCHSEE

1. Sitzen in der Gruppe (1)
2. Liegen in der Gruppe mit Abrufen (2)
3. Heranrufen mit 2 Positionen in die Grundposition (5)
 - **Steh - Platz**
4. Identifizieren (9)
5. Um eine Kegelgruppe herumschicken mit Abstoppen, Bringen und Springen über eine Hürde (8)
 - **Sitz**
6. Freifolge (3)
7. Positionen aus der Bewegung (4)
 - **Sitz - mit Abrufen**
 - **Steh - Hund mitnehmen**
8. Apportieren mit Richtungsanweisung (7)
9. Voran senden in ein Viereck mit Richtungsanweisung, Ablegen und Abrufen (6)
10. Distanzkontrolle (10)
 - **Sitz - Steh - Sitz - Platz - Steh - Platz**

Viel Glück!



Freifolge FCI 3

ÜBUNG 3 BEGINNT

Normalschritt,
Kehrt,
links,
Halt,
Rückwärtsgehen,
links,
Halt,
rechts-Halt,
Normalschritt,
links,
Halt,
Kehrt-**Langsamschritt**,

rechts,
Normalschritt,
rechts,
rechts,
Laufschritt,
Kehrt,
links,
rechts,
Halt,
2 Schritte links,
2 Schritte rechts,
Normalschritt,
Kehrt,

links,
Langsamschritt,
links,
Halt,
2 Schritte vor,
2 Schritte zurück,
Kehrt-Normalschritt,
rechts,
Halt
ÜBUNG 3 BEENDET
ÜBUNG 4 BEGINNT
mit **Sitz** und **Steh**.

Normalschritt,
Kommando,
links,
Kehrt-Halt,
Hund abrufen,
Normalschritt,
Kommando,
links,
links,
links-Hund mitnehmen,
Halt
ÜBUNG 4 BEENDET

