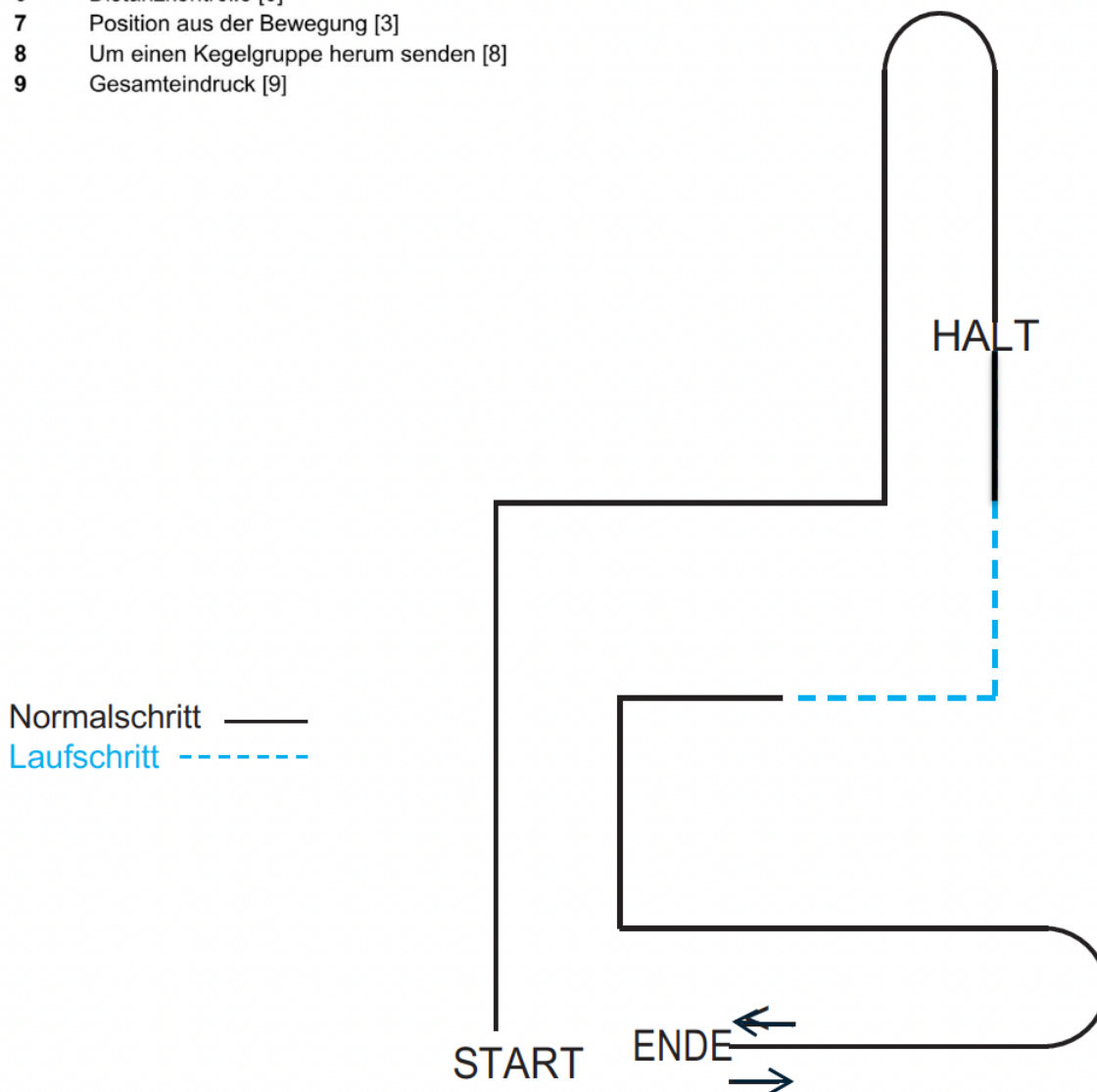


Freifolge FCI 1

Übungsreihenfolge FCI 1

- 1 Sitzen in der Gruppe, 1 Minute, Hundeführer in Sicht [1]
- 2 Apportieren eines Bringholzes über eine Hürde [7]
- 3 Freifolge [2]
- 4 Voransenden in ein Quadrat mit Ablegen [5]
- 5 Abrufen [4]
- 6 Distanzkontrolle [6]
- 7 Position aus der Bewegung [3]
- 8 Um einen Kegelgruppe herum senden [8]
- 9 Gesamteindruck [9]

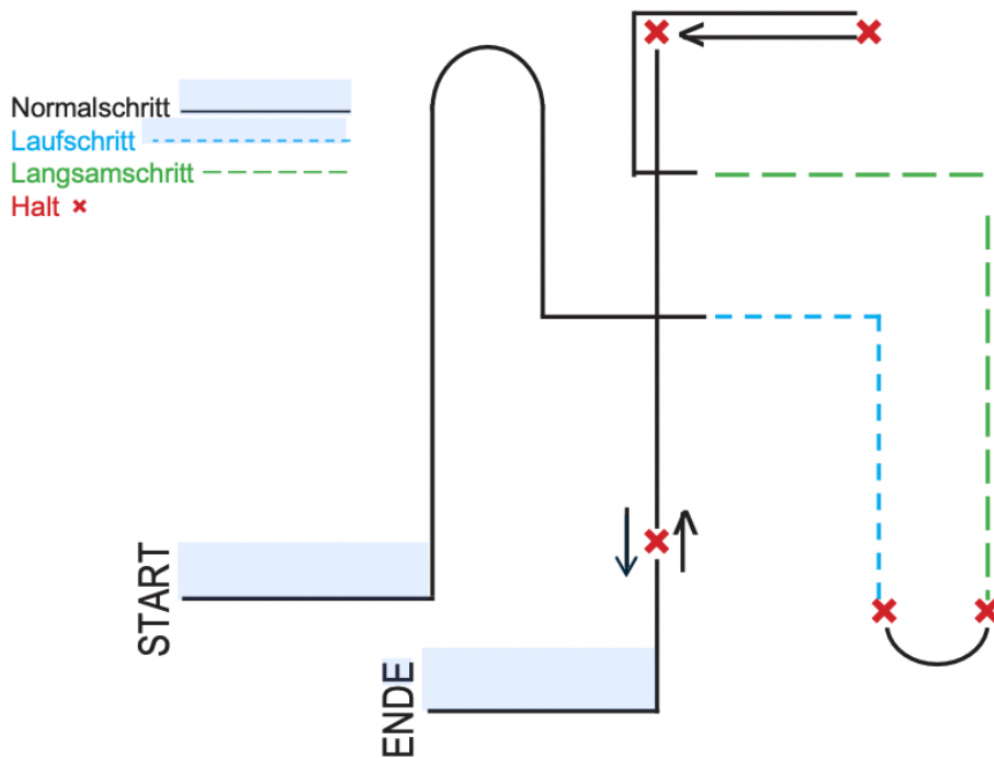


Normalschritt / rechts / links / Kehrt / Halt / Normalschritt / Laufschritt /
rechts / Normalschritt / links / links / Kehrt / Halt / 2 Schritte vor / 2 zurück

Freifolge FCI 2

Übungsreihenfolge FCI 2

- 1 2 Minuten Liegen in der Gruppe, Hundeführer ausser Sicht [1]
- 2 Voransenden in ein Quadrat, Ablegen und Abrufen [5]
- 3 Abrufen mit Abstellen [4]
- 4 Apportieren mit Richtungsanweisung [6]
- 5 Identifizieren [7]
- 6 Positionen aus der Bewegung [3]
- 7 Distanzkontrolle [8]
- 8 Freifolge [2]
- 9 Um eine Kegelgruppe senden, Stoppen und Springen über die Hürde [9]
- 10 Gesamteindruck [10]



Normalschritt / links / kehrt / links / Laufschrift / rechts / halt / kehrt
halt / Langsamschritt / links / Normalschritt / rechts / rechts / halt /
Rückwärts / halt / nach rechts Normalschritt / halt / 2 Schritte vor / 2
Schritte zurück / Normalschritt / rechts / halt

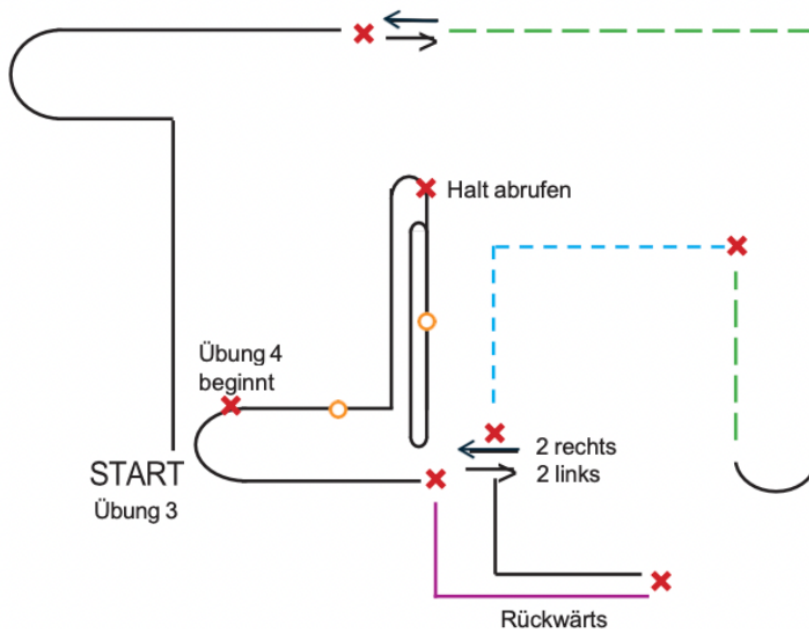
Freifolge FCI 3

Übungsreihenfolge FCI 3

- 1 2 Minuten Sitzen in der Gruppe, Hundeführer ausser Sicht [1]
- 2 1 Minuten Liegen in der Gruppe, Hundeführer in Sicht [2]
- 3 Distanzkontrolle [10]
- 4 Voransenden mit Richtungsanweisung, Ablegen und Abrufen [6]
- 5 Abrufen mit Positionen [5]
- 6 Apportieren mit Richtungsanweisung [7]
- 7 Identifizieren [9]

- 8 Freifolge [3]
- 9 Positionen aus der Bewegung [4]
- 10 Um eine Kegelgruppe senden, Abstoppen, Bringen und Springen über die Hürde [8]

Normalschritt _____
 Laufschrift _____
 Langsamschritt _____
 Halt ✗
 Rückwärts _____



Normalschritt _____
 Laufschrift - - - - -
 Langsamschritt - - - - -
 Halt ✗
 Rückwärts _____

Normalschritt / links / kehrt / halt / 2 Schritte vor / 2 Schritte zurück /
 Langsamschritt / rechts / kehrt / halt / links Laufschrift / links / halt /
 2 links / 2 rechts / Normalschritt / links / halt / rückwärts / links / halt / rechts
 Normalschritt / kehrt halt

Übung 3 beendet

Übung 4 beginnt

Position 1: Steh / Abrufen in Grundstellung
 Normalschritt / Kommando / links / kehrt, halt / abrufen
 Position 2: Sitz / Zurück zum Hund / halt
 Normalschritt / Kommando / kehrt / kehrt / Kommando

Übung 4 beendet

Übungsreihenfolge Beginner

- 1 Platz in der Gruppe, 30 Sekunden [1]
- 2 Abrufen über eine Hürde [5]
- 3 Freifolge [2]
- 4 Voransenden in ein Viereck [6]
- 5 Heranrufen in die Grundposition [4]
- 6 Kontrolle auf Distanz [8]
- 7 Position aus der Bewegung [3]
- 8 Bringen eines Gegenstandes [7]
- 9 Um einen Kegel herumschicken [9]
- 10 Gesamteindruck [10]

Positionen FCI 2

Positionen aus der Bewegung

Steh, Platz

Um eine Kegelgruppe senden, Stoppen und Springen über die Hürde

Platz

Distanzkontrolle

Sitz - Steh - Platz - Sitz - Steh - Platz

Positionen FCI 3

Positionen aus der Bewegung

Steh, Sitz

Um eine Kegelgruppe senden, Abstoppen, Bringen und Springen über die Hürde

Steh

Distanzkontrolle

Steh - Sitz - Platz - Sitz - Steh - Platz

Abrufen mit Positionen

Platz, Sitz